



ФЕДЕРАЛЬНАЯ СЛУЖБА
ГОСУДАРСТВЕННОЙ СТАТИСТИКИ

Средние цены на продовольственные и непродовольственные товары по Белгородской области



по состоянию на 10 октября 2022 года



ФЕДЕРАЛЬНАЯ СЛУЖБА
ГОСУДАРСТВЕННОЙ СТАТИСТИКИ

Средние цены на продовольственные и непродовольственные товары

по Белгородской области

по состоянию на 10 октября 2022 года

- 01 СРЕДНИЕ ПОТРЕБИТЕЛЬСКИЕ ЦЕНЫ НА
ПРОДОВОЛЬСТВЕННЫЕ ТОВАРЫ
- 02 СРЕДНИЕ ПОТРЕБИТЕЛЬСКИЕ ЦЕНЫ НА
НЕПРОДОВОЛЬСТВЕННЫЕ ТОВАРЫ
- 03 СРЕДНИЕ ПОТРЕБИТЕЛЬСКИЕ ЦЕНЫ НА
АВТОМОБИЛЬНЫЙ БЕНЗИН И ДИЗЕЛЬНОЕ
ТОПЛИВО





СРЕДНИЕ ЦЕНЫ НА ПРОДОВОЛЬСТВЕННЫЕ ТОВАРЫ ПО БЕЛГОРОДСКОЙ ОБЛАСТИ

ПО СОСТОЯНИЮ НА 10.10.2022г. ПО СРАВНЕНИЮ С 03.10.2022г., РУБЛЕЙ ЗА КГ

Максимальный рост цен



Помидоры свежие



Огурцы свежие



Бананы



Картофель



Капуста белокочанная свежая



Яйца куриные

Максимальное снижение цен



Крупа гречневая-ядрица



Яблоки



Лук репчатый



Маргарин



Сахар-песок



Масло подсолнечное





СРЕДНИЕ ЦЕНЫ НА ПРОДОВОЛЬСТВЕННЫЕ ТОВАРЫ

ПО СОСТОЯНИЮ НА 10.10.2022г., РУБЛЕЙ ЗА КГ

| | Белгородская область | г. Белгород | г. Губкин | г. Старый Оскол |
|---|----------------------|--------------------|--------------------|--------------------|
|  Говядина (кроме бескостного мяса) | 421, ¹⁶ | 394, ⁷⁶ | 438, ⁸⁸ | 463, ²¹ |
|  Свинина (кроме бескостного мяса) | 263, ⁰⁸ | 267, ¹² | 240, ²² | 267, ⁷⁵ |
|  Куры охлажденные и мороженые | 156, ³² | 148, ⁰⁵ | 151, ⁰⁰ | 175, ⁴⁹ |
|  Колбаса полукопченая и варено-копченая | 509, ⁹⁸ | 521, ³⁸ | 462, ⁰⁰ | 514, ⁰⁴ |
|  Рыба мороженая неразделанная | 151, ⁵¹ | 164, ⁰⁵ | 155, ⁴⁵ | 124, ⁷² |
|  Масло сливочное | 665, ⁵⁹ | 605, ⁸⁵ | 699, ²⁷ | 764, ³² |



СРЕДНИЕ ЦЕНЫ НА ПРОДОВОЛЬСТВЕННЫЕ ТОВАРЫ

ПО СОСТОЯНИЮ НА 10.10.2022г., РУБЛЕЙ ЗА КГ




| | Белгородская область | г. Белгород | г. Губкин | г. Старый Оскол |
|--|----------------------|--------------------|--------------------|--------------------|
|  Масло подсолнечное | 137, ⁴² | 131, ⁸² | 141, ⁷⁷ | 146, ⁰³ |
|  Молоко питьевое цельное пастеризованное 2,5-3,2% жирности | 58, ¹⁸ | 55, ⁵⁷ | 58, ⁶³ | 63, ⁰⁷ |
|  Сметана | 218, ⁸⁷ | 211, ⁹⁰ | 217, ⁴² | 233, ³⁵ |
|  Сыры сычужные твердые и мягкие | 592, ¹⁵ | 601, ⁵¹ | 600, ⁸⁴ | 568, ⁹⁸ |
|  Яйца куриные, 10 шт. | 64, ⁹³ | 68, ¹⁶ | 63, ³¹ | 59, ⁴⁹ |
|  Сахар-песок | 67, ⁹⁸ | 66, ⁴³ | 68, ⁹⁹ | 70, ⁴⁷ |





СРЕДНИЕ ЦЕНЫ НА ПРОДОВОЛЬСТВЕННЫЕ ТОВАРЫ

ПО СОСТОЯНИЮ НА 10.10.2022г., РУБЛЕЙ ЗА КГ

| | Белгородская область | г. Белгород | г. Губкин | г. Старый Оскол |
|--|----------------------|-------------|-----------|-----------------|
|  Картофель | 22,81 | 22,29 | 24,65 | 22,83 |
|  Капуста белокочанная свежая | 18,80 | 18,89 | 18,68 | 18,68 |
|  Лук репчатый | 26,16 | 25,78 | 27,83 | 26,00 |
|  Свёкла столовая | 26,59 | 26,57 | 23,50 | 28,34 |
|  Морковь | 24,25 | 23,68 | 24,09 | 25,46 |
|  Яблоки | 79,34 | 75,93 | 72,78 | 89,64 |





СРЕДНИЕ ЦЕНЫ НА НЕПРОДОВОЛЬСТВЕННЫЕ ТОВАРЫ

ПО СОСТОЯНИЮ НА 10.10.2022г., РУБЛЕЙ

| | Белгородская область | г. Белгород | г. Губкин | г. Старый Оскол |
|--|----------------------|-------------|-----------|-----------------|
|  Брюки для детей школьного возраста из джинсовой ткани | 1573,89 | 1716,74 | 1593,70 | 1282,50 |
|  Костюм спортивный для детей школьного возраста, шт. | 2100,88 | 1948,12 | 1892,09 | 2515,95 |
|  Кроссовые туфли для детей, пара | 1460,98 | 1574,93 | 1531,01 | 1198,62 |
|  Мыло хозяйственное, 200 г | 46,56 | 43,53 | 53,45 | 48,72 |
|  Порошок стиральный, кг | 180,62 | 173,24 | 184,94 | 192,72 |
|  Мыло туалетное, 100 г | 38,43 | 35,68 | 38,12 | 43,99 |





СРЕДНИЕ ЦЕНЫ НА НЕПРОДОВОЛЬСТВЕННЫЕ ТОВАРЫ

ПО СОСТОЯНИЮ НА 10.10.2022г., РУБЛЕЙ

| | Белгородская область | г. Белгород | г. Губкин | г. Старый Оскол |
|---|----------------------|-----------------|-----------------|-----------------|
|  Шампунь, 250 мл | 156,22 | 130,27 | 184,83 | 191,41 |
|  Паста зубная, 100 г (100 мл) | 140,50 | 139,62 | 133,05 | 146,34 |
|  Щетка зубная, шт. | 93,16 | 84,07 | 92,28 | 111,49 |
|  Электропылесос напольный, шт. | 6082,82 | 6638,61 | 4385,98 | 5927,37 |
|  Телевизор, шт. | 33644,25 | 34640,02 | 30849,12 | 33230,60 |
|  Смартфон, шт. | 9413,16 | 9157,78 | 9732,31 | 9738,59 |





СРЕДНИЕ ПОТРЕБИТЕЛЬСКИЕ ЦЕНЫ НА АВТОМОБИЛЬНЫЙ БЕНЗИН И ДИЗЕЛЬНОЕ ТОПЛИВО ПО БЕЛГОРОДСКОЙ ОБЛАСТИ

ПО СОСТОЯНИЮ НА 10.10.2022г., РУБЛЕЙ ЗА ЛИТР

Изменение цен, %



100,00

Бензин автомобильный марки АИ-92



100,00

Бензин автомобильный марки АИ-95



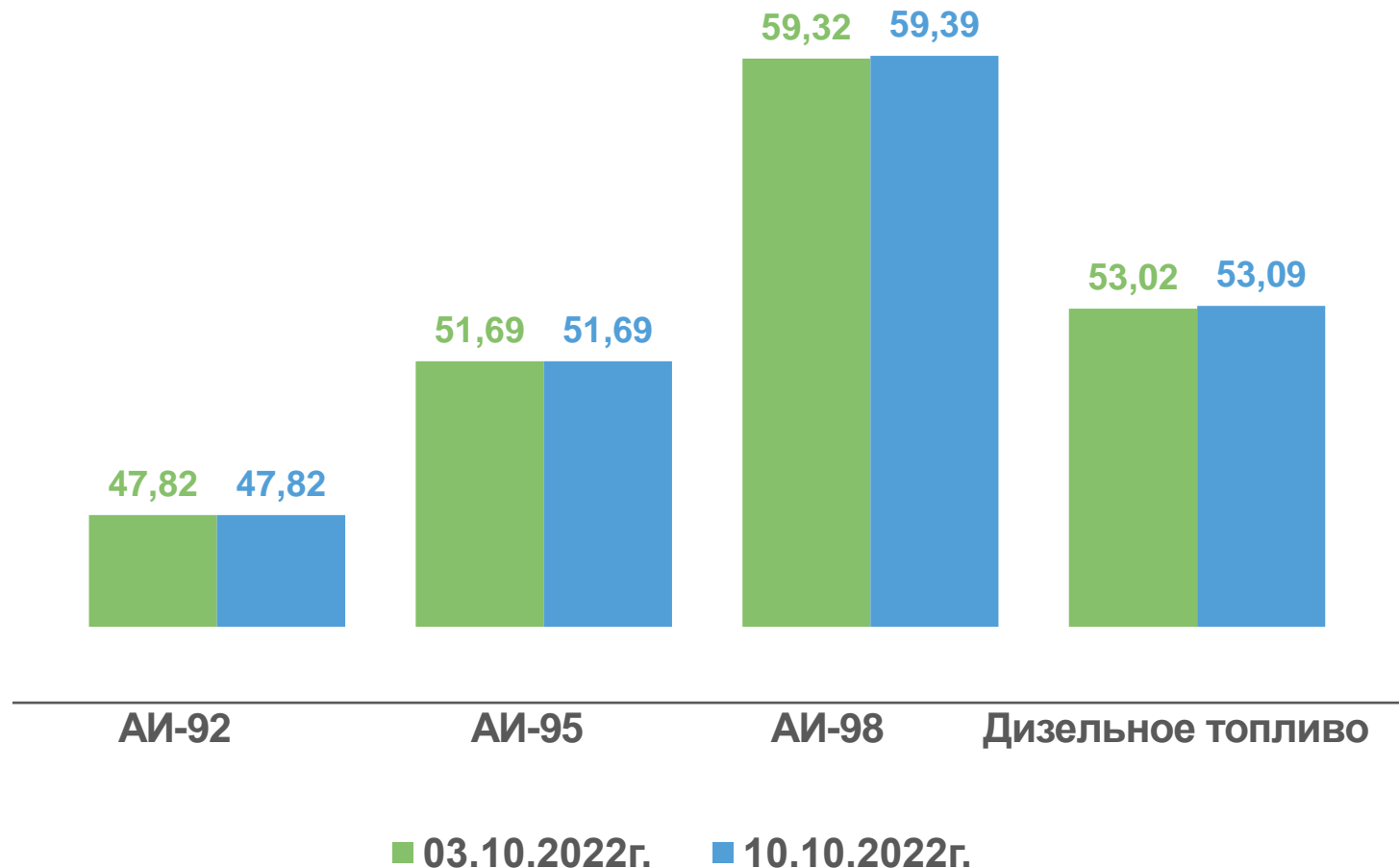
100,10

Бензин автомобильный марки АИ-98



100,13

Дизельное топливо





СРЕДНИЕ ПОТРЕБИТЕЛЬСКИЕ ЦЕНЫ НА АВТОМОБИЛЬНЫЙ БЕНЗИН И ДИЗЕЛЬНОЕ ТОПЛИВО ПО г. Белгороду

ПО СОСТОЯНИЮ НА 10.10.2022г., РУБЛЕЙ ЗА ЛИТР

Изменение цен, %



100,00

Бензин автомобильный марки АИ-92



100,00

Бензин автомобильный марки АИ-95



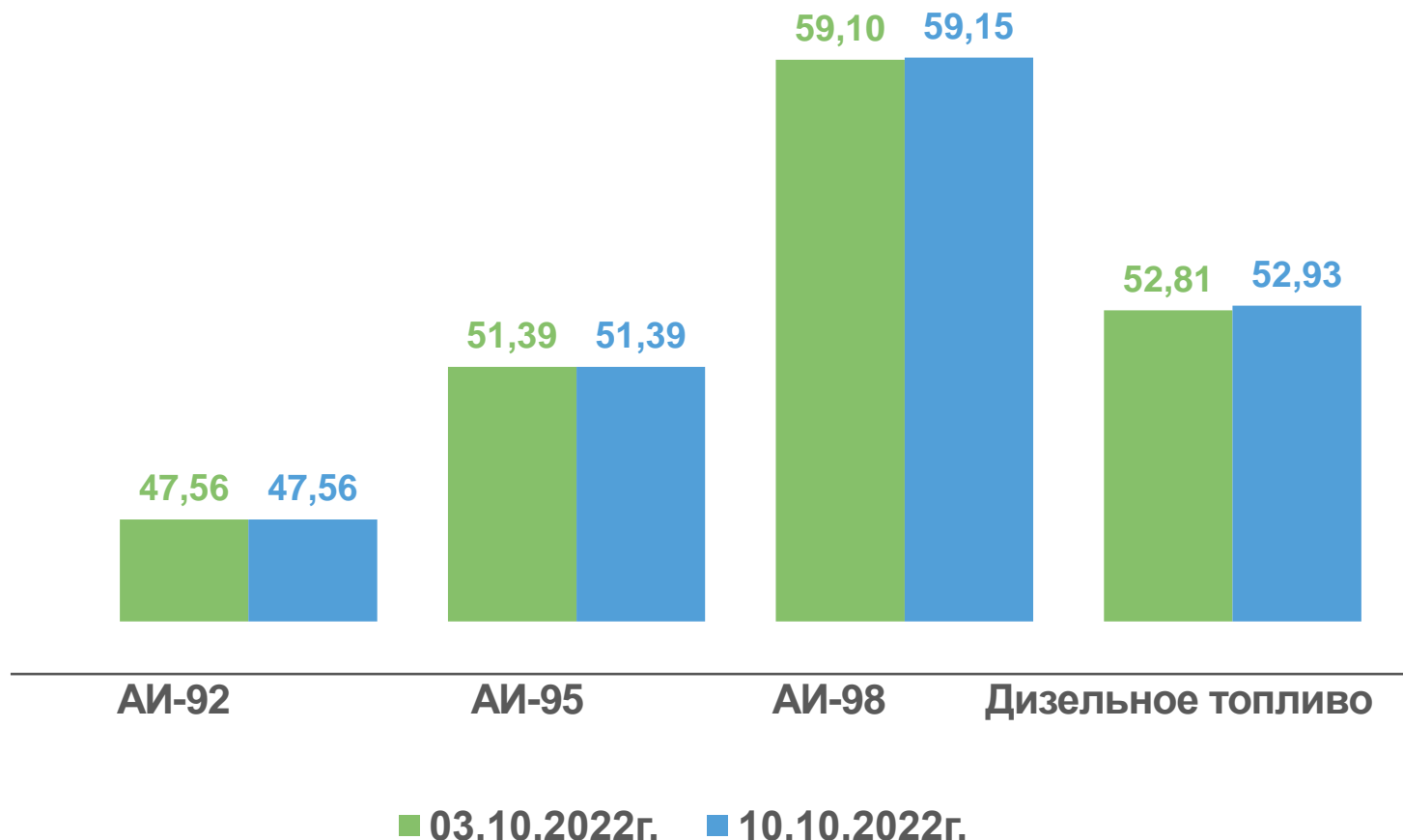
100,08

Бензин автомобильный марки АИ-98



100,24

Дизельное топливо





СРЕДНИЕ ПОТРЕБИТЕЛЬСКИЕ ЦЕНЫ НА АВТОМОБИЛЬНЫЙ БЕНЗИН И ДИЗЕЛЬНОЕ ТОПЛИВО ПО г. Губкину

ПО СОСТОЯНИЮ НА 10.10.2022г., РУБЛЕЙ ЗА ЛИТР

Изменение цен, %



100,00

Бензин автомобильный марки АИ-92



100,00

Бензин автомобильный марки АИ-95



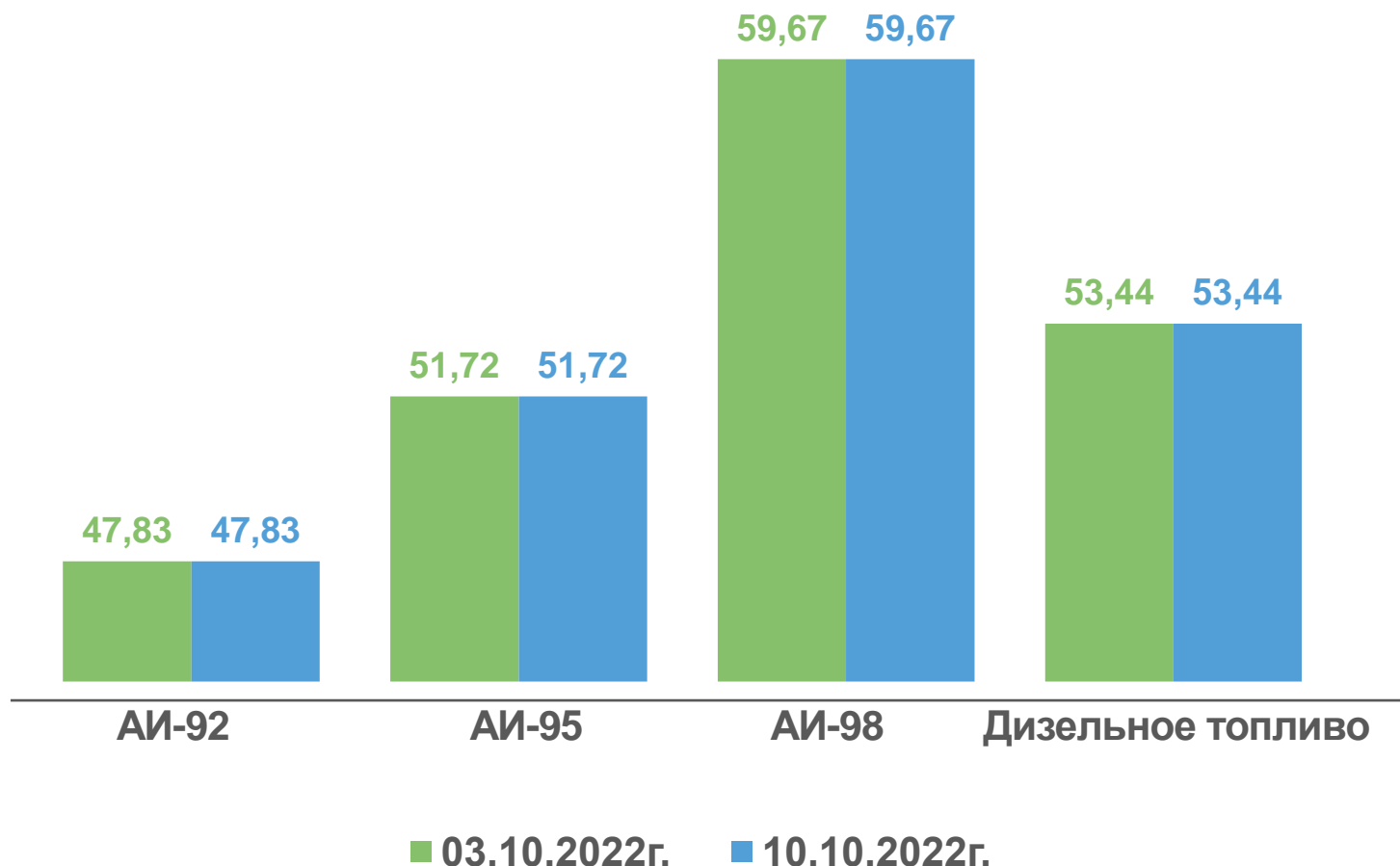
100,00

Бензин автомобильный марки АИ-98



100,00

Дизельное топливо





СРЕДНИЕ ПОТРЕБИТЕЛЬСКИЕ ЦЕНЫ НА АВТОМОБИЛЬНЫЙ БЕНЗИН И ДИЗЕЛЬНОЕ ТОПЛИВО ПО г. Старый Оскол

ПО СОСТОЯНИЮ НА 10.10.2022г., РУБЛЕЙ ЗА ЛИТР

Изменение цен, %



100,00

Бензин автомобильный марки АИ-92



100,00

Бензин автомобильный марки АИ-95



100,20

Бензин автомобильный марки АИ-98



100,00

Дизельное топливо

